

CLIPPING

Flávio Batista de Castro (Dedé)

CENÁRIO* DO PROGRAMA NORDESTE CABOCLO

Tv diário . Programa Nordeste
Cabloco, período de 2015 / 2016.

*as peças que estão no cenário :
espelho, cabide, quadros, luminárias,
casinha decorativa etc.



JORNAIS IMPRESSOS

CASA E CIA

Casa e-Cia

Fonte de energia para os ambientes

Há 5 anos trabalhando com paisagismo, Sandra Nascimento, 44 anos, sempre foi ligada à natureza. No entanto, esse vínculo se tornou mais forte quando ela adquiriu uma casa na Serra de Pacatuba. Sandra começou a cultivar plantas medicinais e aromáticas, gostou do que estava fazendo e resolveu estudar a respeito. "Fui até o Sebrae, apresentei um projeto e fui pesquisar em São Paulo", diz a paisagista. Sandra e o artesão Flávio Batista mostram uma das muitas maneiras de como o paisagismo pode ser usado na harmonização e decoração de ambientes. "Nós concebemos uma fonte de mesa que serve como objeto de energização, pois possui elementos como cristais, água, plantas, pedras, entre outros." Acompanhe o passo-a-passo de como fazer você mesmo uma fonte para a sua casa:

SERVIÇO

Preços: de R\$ 150 a R\$ 200
Sandra Nascimento e Flávio Batista - Fone: 3091-3360



1 O material necessário: serra, furadeira com broca, pedras, bambus grossos e finos, cristais variados, etc. (pode ser uma travessa de vidro), bomba de aquário, plástico, plantas.



2 Com a broca, faça um buraco nos bambus grossos do mesmo diâmetro dos bambus finos. Em seguida, encaixe os bambus finos nos bambus grossos.



3 Coloque um tosal por dentro do canudo mais alto (para que ele passe pelo nó, faça um buraco no mesmo diâmetro do tosal), ligando-o à bomba d'água. Passe silicone para vedar o espaço entre os bambus, fino e grosso, e passe um verniz Naval para impermeabilizar os bambus. Firme os bambus no recipiente, cercando-os com as pedras.



4 Deixe a água o suficiente para cobrir a bomba d'água. Dê os acabamentos finais na decoração com as plantas e os cristais. Ligue a bomba d'água e confira o resultado.

FOLDERS DE EXPOSIÇÃO

I MOSTRA DE ARTE BRASILEIRA

Vila de Santo André/ Portugal

ExpoBrasil – O Brasil Feito à Mão, em comemoração ao dia da comunidade luso-brasileira.

Exposição de artesanato com 135 peças, de diversos artistas, realizada na Biblioteca Municipal Manuel José do “Tojal”, em Vila Nova de Sto. André – Portugal, com duração de 15 dias, de 22 de abril a 6 de maio de 2006. Participando com 3 peças, sendo a primeira o destaque principal da mostra.




Exposição de desenho, Fitec –
Maranguape-Ce 2014

ARTISTAS

CURSO DE DESENHO

- Alessandro Valentim
- Alexandre Lima
- Calm
- Cristiano Oliveira
- Diego Souza
- Fabio Alves
- Flavio Batista
- Flávisson Queiroz
- Guilherme Silva
- Ian Torres
- Jeimisson Lucas
- João Victor
- Jonathas Eugênio
- José Jocely
- Josélio Silva
- Kawan Andrade
- Lia Cavalcante
- Luis Otávio
- Matheus Ferreira
- Maurício Marques
- Maurício Monteiro
- Nil Artes
- Nilcilane Vaz
- Olívio Viana
- Otávio Ferreira
- Paloma Gabrielle
- Pedro Henrique
- Ravel Bittencourt
- Robério Silva
- Ronaldo Mendes
- Samuel Barbosa
- Sarah Vasconcelos
- Vitória Ferreira


TRAÇO EM MOVIMENTO






CURSO DE DESENHO

O curso de desenho artístico do Nudac vem, desde 2003, estimulando o desenvolvimento das artes gráficas em Maranguape. Com o mercado de desenho em expansão, a procura pelo curso tem sido cada vez maior. Isso prova que os artistas maranguapenses estão interessados nas várias técnicas de desenho, tais como: anatomia, composição, perspectiva, luz e sombra.

Com essas ferramentas básicas, surgem novos mundos em preto e branco, universos criados na ponta do lápis. Venha conhecer melhor um desses mundos na exposição **Traço em Movimento**, que acontecerá na Casa de Cultura Capistrano de Abreu, na sede da Fitec, localizada na Rua Major Agostinho, nº 290. **A exposição estará em cartaz entre os dias 16 de janeiro e 20 de fevereiro.**




Alexandre Lima
Professor de Desenho Artístico do NUDAC/FITEC






Casa de Cultura
Capistrano de Abreu
Núcleo de Arte, Educação e Cultura Capistrano de Abreu - NUDAC

CURSO DE DESENHO



Mário de M.C. Castro




TRAÇO EM MOVIMENTO

Flavio Batista

Arte: Pedro Neto


CURSO DE DESENHO



Mário de M.C. Castro

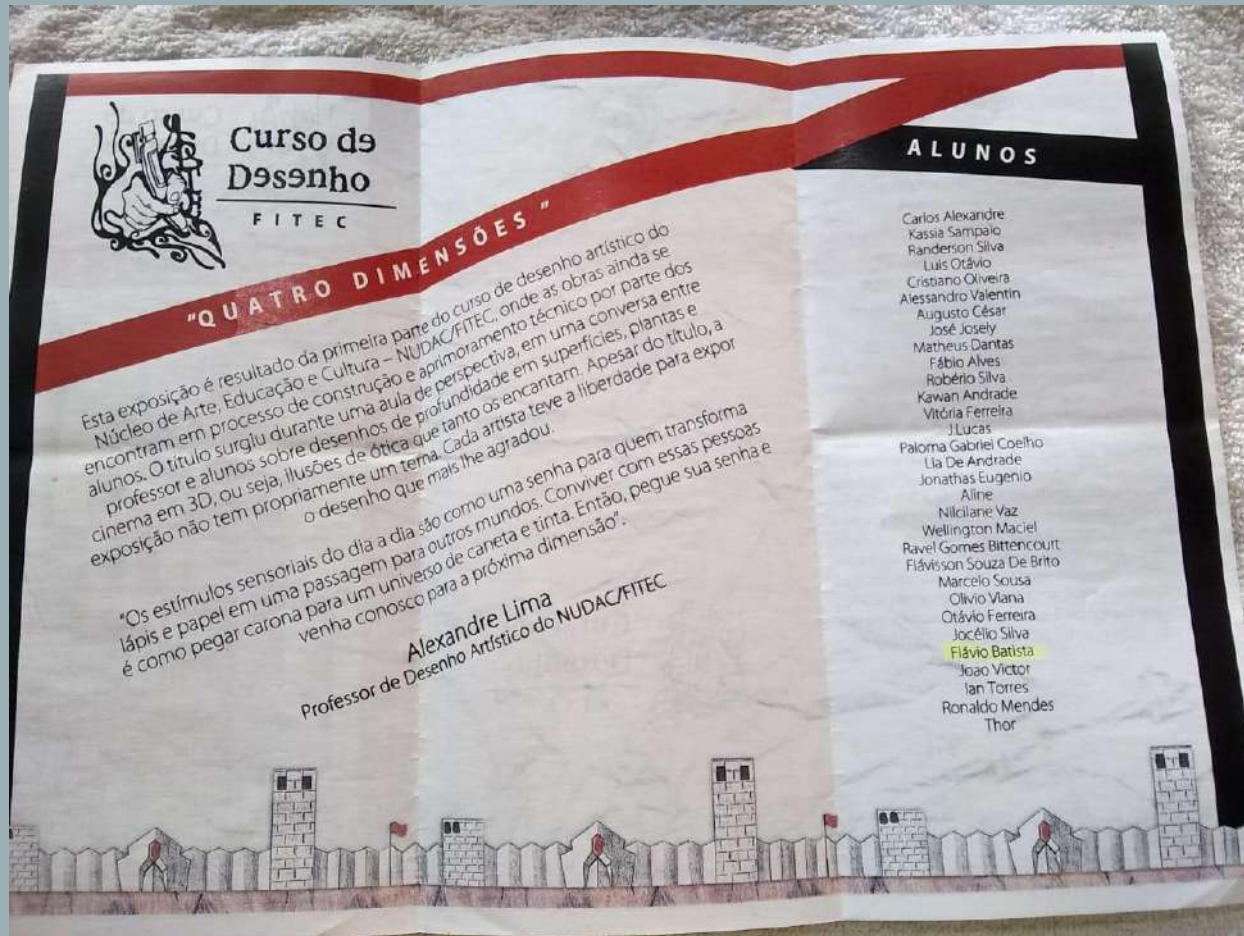
do Nudac vem, desde 2003, estimulando o desenvolvimento das artes gráficas em Maranguape. Com o mercado de desenho em expansão, a procura pelo curso tem sido cada vez maior. Isso prova que os artistas maranguapenses estão interessados nas várias técnicas de desenho, tais como: anatomia, composição, perspectiva, luz e sombra.

Com essas ferramentas básicas, surgem novos mundos em preto e branco, universos criados na ponta do lápis. Venha conhecer melhor um desses mundos na exposição **Traço em Movimento**, que acontecerá na Casa de Cultura Capistrano de Abreu, na sede da Fitec, localizada na Rua Major Agostinho, nº 290. **A exposição estará em cartaz entre os dias 16 de janeiro e 20 de fevereiro.**



Casa de Cultura
Capistrano de Abreu
Núcleo de Arte, Educação e Cultura Capistrano de Abreu - NUDAC

Exposição de desenho, Fitec – Maranguape-Ce 2015



Exposição no Shopping Maranguape Mall.
Dez/2017 a Fev/2018



FOLDERS DE CURSOS MINISTRADOS

ORG. BRAHMA KUMARIS, Fortaleza/CE
OFICINEIRO (Artesanato) oficinas de arte e
espiritualidade trimestrais , no período de 2015 e 2016.

OFICINA DE ARTE E ESPIRITUALIDADE



"O olhos refletem
claramente a vida da
mente e ainda que não
possa ser tocada,
pode ser vista,
apreciada e expressa
através da arte."

Participação do Artista Plástico
Flávio Batista

Domingo, 08 de dezembro
Das 09 às 12 horas
Rua Gonçalves Ledo, 1438 – Centro

Inscrições: 3224-5390
fortaleza@br.brahmakumaris.org



BRAHMA KUMARIS

*Oficina de Arte
e
Espiritualidade*

*Ao criarmos uma arte, estamos
também criando algo inteiramente.
Recriar a natureza, nos leva a
recolocar ou recriar algo que já
existia, a dar uma nova roupagem,
uma outra forma, uma nova visão
interna e externamente.*

DOMINGO,
24 DE AGOSTO
DAS 9 ÀS 12 HORAS
LOCAL: RUA GONÇALVES LEDO, 1438

Participação do Artista Plástico
FLÁVIO BATISTA



BRAHMA KUMARIS

Maiores informações: 85 3224.5390
fortaleza@br.brahmakumaris.org

**ARTE E
ESPIRITUALIDADE**

OFICINA
19 DE ABRIL
09 ÀS 12 HORAS

**PARTICIPAÇÃO DO
ARTISTA PLÁSTICO
FLAVIO BATISTA**



BRAHMA KUMARIS

Informações: 3224.5390
fortaleza@br.brahmakumaris.org
www.brahmakumaris.org/brasil

Local:
Rua Gonçalves Ledo, 1438 - Centro

Centro Cultural Bom Jardim
Folder do Curso de Topearia "Criando com a natureza"
201

CENTRO CULTURAL BOM
JARDIM - CCBJ

CRIANDO COM A NATUREZA

CURSO DE ARTE (ARTESANATO)

Com Flávio Batista

- Criação de quadros decorativos em madeira com a técnica de Topiaria.
- Turma de de 15 alunos acima de 16 anos.
- Carga horária do curso: 30 h/a.

Início dia 25/04/2018

Aulas - Quarta e Sexta das
14hs às 16hs

Local: MSMC - Rua: Dr. Fernando Augusto, 609
Bom Jardim

Inscrições e informações no MSMC
OU CCBJ - (85) 98823.8082

APOIO:



REALIZAÇÃO:



INSTITUTO
DRAGÃO
DOMAR

FECOP

FUNDO ESTADUAL
DE COMBATE
À POBREZA

CEARÁ PACÍFICO
MOVIMENTO PELA VIDA



PRÊMIO

- XII SALÃO MÃOS QUE MOLDAM, MÃOS QUE PINTAM, MÃOS QUE CRIAM.

Realizado na Universidade de Gerações Viva e UNI7 –
Medalha de Bronze (secção pintura), com a obra
“Caminhada”.

